

「医薬品の封の取扱い等について」に関するご連絡







ノバルティスファーマ株式会社

平成30年8月1日に厚生労働省医薬・生活衛生局長より発出された（薬生発0801第1号）「医薬品の封の取扱い等について」に従い、当社が取扱う医療用医薬品に対する封の情報を当社ホームページに掲載することといたしました。





当社医療用医薬品の個装箱は主に「テープ封緘」と「糊封緘」の2種類の封緘に分類され、また個装箱の大きさも大小に分類されます。その中から代表的な箱サイズを選定し、2種類の封緘に対する「未開封の状態」、「正しい開封方法」および「開封後の状態」を掲載いたします。

1. 封緘テープ使用の場合

開封方法







<p>①未開封の状態</p> <ul style="list-style-type: none"> ・封緘テープがしっかりと貼付されており、切れていない。 ・ミシン目が切れていない。 ・箱に破れがない。 		
<p>②正しい開封方法</p> <ul style="list-style-type: none"> ・開封口のミシン目に沿って、指で押し開ける。 		
<p>③開封後の状態</p>		

注意) 以下の場合は、既に開封されている可能性があります。



<p>既に開封されている可能性がある状態 ミシン目が切れている状態</p>		
<p>封緘テープが既に切れている状態</p>		
<p>封緘テープに剥がれた形跡がある</p>		
<p>別のシールが貼付されている場合</p>		

2. 糊封緘の場合

開封方法

<p>①未開封の状態</p> <ul style="list-style-type: none">・ ミシン目が切れていない。・ 箱に破れがない。		
<p>②正しい開封方法</p> <ul style="list-style-type: none">・ 開封口のミシン目に沿って、指で押し開ける。		
<p>③開封後の状態</p>		

注意) 以下の場合は、既に開封されている可能性があります。

<p>ミシン目が切れている状態</p>	
<p>ミシン目が切れており、蓋が差し込まれている状態</p>	
<p>別のシールが貼付されている場合</p>	