□□□□□□□□□□□□□□□□□□□□□□

□□□□□□□□□□□□□□□□□□□□□□

□□□□□ □ □□
□□□□□□□□□□□□□ □□□ □□□□□□□□□□□□□ □□□□ □□□□

Image

□□□□□□□□□□□□□□□□□□□□□□□□

□□□□□□□□

Question

□□□□□□□□□□
□CSU□□□□□□
□□□□□
□%□□□□□□□□
□□□□□□□□□□□□□
□□□

①□□70%

②□□50%

③□□30%

□□□□□□□□□□□□

□□□…① □70%□□□

□□□□70%□CSU□□□□□□□□□□□□□□□□□□□□□□□□□

2013□6□□□2013□11□□□□□□□□□50□□CSU□□□□200□□□□□□□□□□□□□□□[1□]□□□□□□□□□□□□ □1□□□□□□□□□□□□□□□□□□□□□□□□□□□□□□□□□□□□□

□□1□

Image

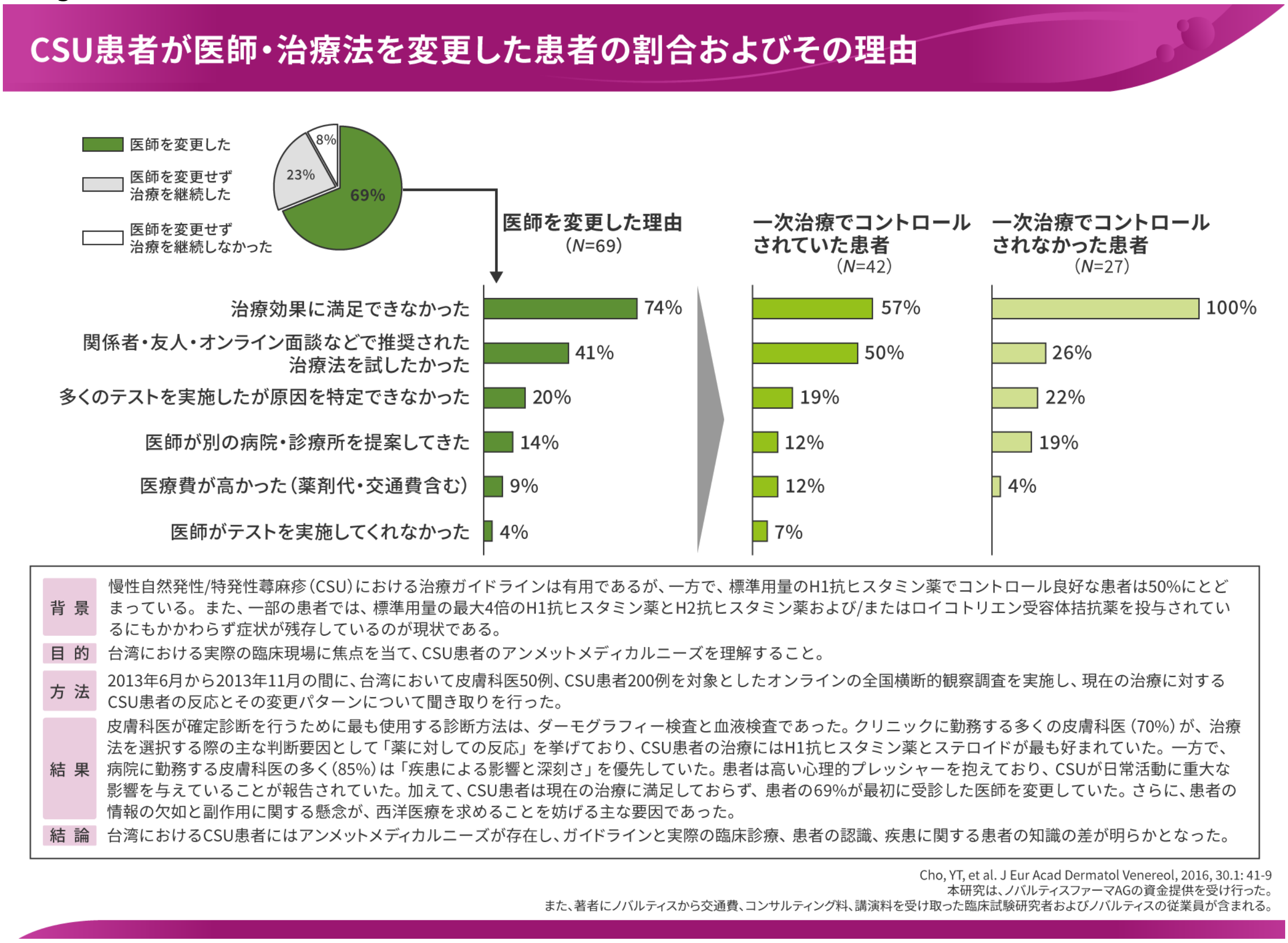

□□□□□□□□□□□□69%□□□□□□□□□□□□□□8%□□□74%□□57%□□□□□□□□□□□□□□□□□□□□□□□□□□100%□□□□□□□□□□□□□□□□□□□□□□□□□□□□□□CSU□□□□□□□□□□□□CSU□□□□□□□□□□□□□□□□□□□□□□□□□

CSU□□48%□□□□□□□□□□41%□□□□□43%□□□□34%□□□□□□22%□□□□□□□□□□□□□□□□□□□□□□[1□]□□□200□□□□□□□□□52%□□□□□□□□□□□□□□□□□□□□□□□□□□□□□□□□5.2□□□4.9□□□□□4.7□□□□□□□□□□□□□□□□□□□□□□□□□□□□□[1□]□

CSU□□□□□□□□QOL□□□□□□□□□□□□□□□□□□□□□□□□□□□□□□□□□□□□□□□QOL□□□DLQI□□□□□□□□□□□□□□□□□□□

□□□□□□□□□□□□□□□□□□□□□□□□□□□□□□□□□□□1□□□□□□□□□□□□□□□□□□□□□□□□□□□2017□4□□□2017□5□□□□□□□□□□[2□]□□□□□□□□□2□□

□□2□

Image

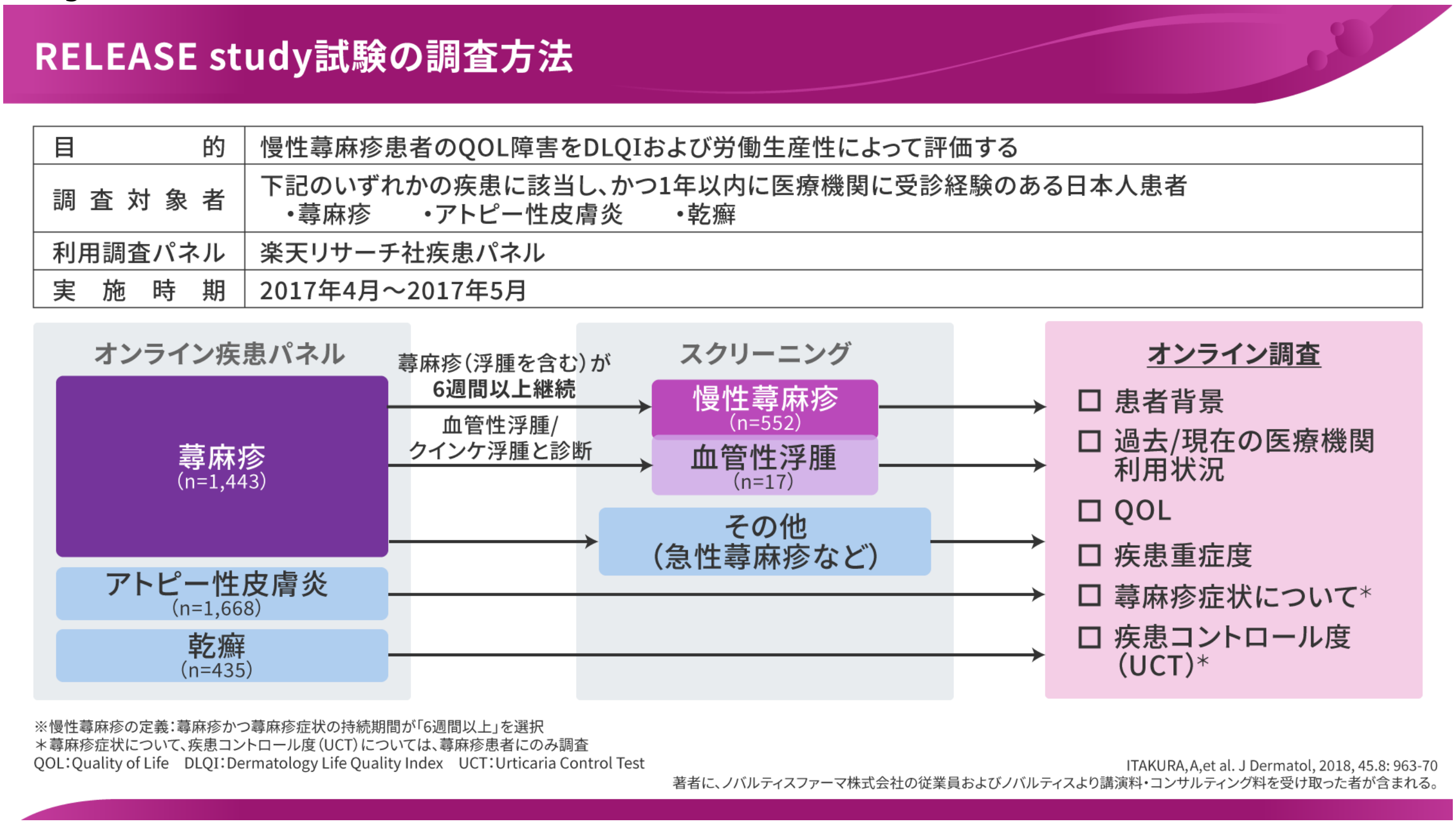

□□3□

Image

疾患別DLQIスコア
および慢性蕁麻疹患者におけるUCTスコア別DLQIスコア

慢性蕁麻疹患者は乾癬、アトピー性皮膚炎の患者と同様にQOLが障害されていた。
また最もQOLが障害されているUCT8点以下の患者におけるDLQIは10.5点であった。

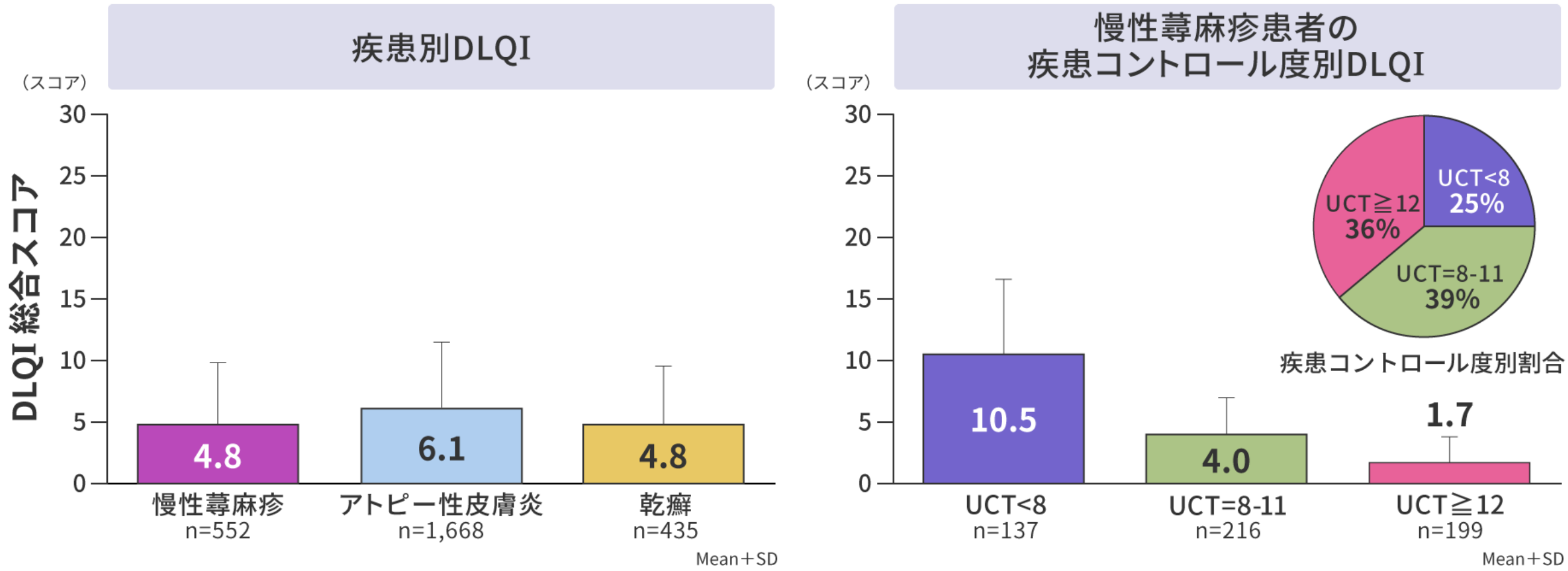

解析方法	オンライン調査の結果を使用し、定量的測定ではサンプルの平均値、中央値、標準偏差（SD）、最小値と最大値を求めた。 カテゴリー測定では絶対頻度と相対頻度を求めた。求めた数値は小数点第2位を四捨五入した。

※慢性蕁麻疹の定義：蕁麻疹かつ蕁麻疹症状の持続期間が「6週間以上」を選択
DLQI：Dermatology Life Quality Index　UCT：Urticaria Control Test　QOL：Quality of Life

ITAKURA, A,et al. J Dermatol, 2018, 45.8: 963-70
著者に、ノバルティスファーマ株式会社の従業員およびノバルティスより講演料・コンサルティング料を受け取った者が含まれる。

□□□□□□□□□□□□□□□□UCT□□4□□

□□4□

Image

慢性蕁麻疹症例におけるUCTスコア別の満足度

慢性蕁麻疹患者はUCTスコアが低いほど、
健康状態への満足度、治療満足度ともに低い傾向にあった。

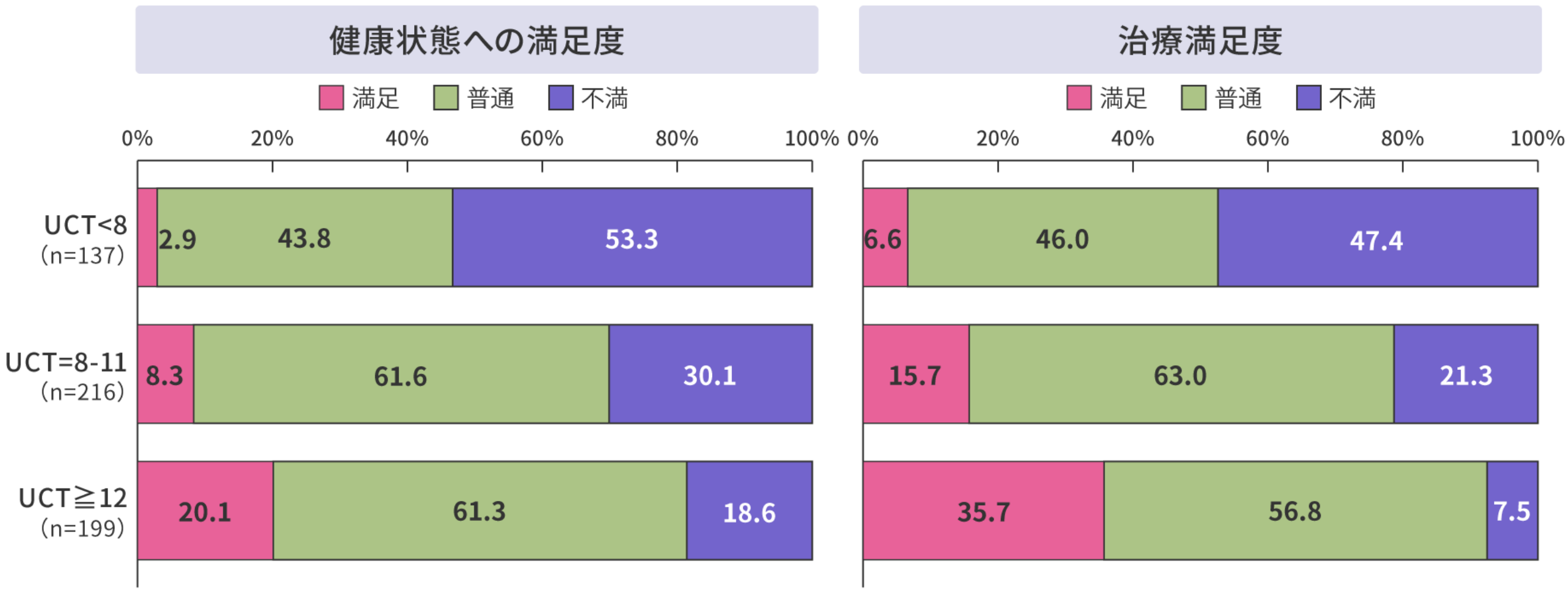

解析方法	オンライン調査の結果を使用し、定量的測定ではサンプルの平均値、中央値、標準偏差（SD）、最小値と最大値を求めた。 カテゴリー測定では絶対頻度と相対頻度を求めた。求めた数値は小数点第2位を四捨五入した。

UCT：Urticaria Control Test

ITAKURA, A,et al. J Dermatol, 2018, 45.8: 963-70
著者に、ノバルティスファーマ株式会社の従業員およびノバルティスより講演料・コンサルティング料を受け取った者が含まれる。

□□□□□□□□□□□□□

□□□□□□□□□

2023□12□□□
□□□□□XCU00066EP0001

Source URL: *https://www.pro.novartis.com/jp-ja/disease/check_csu_01*